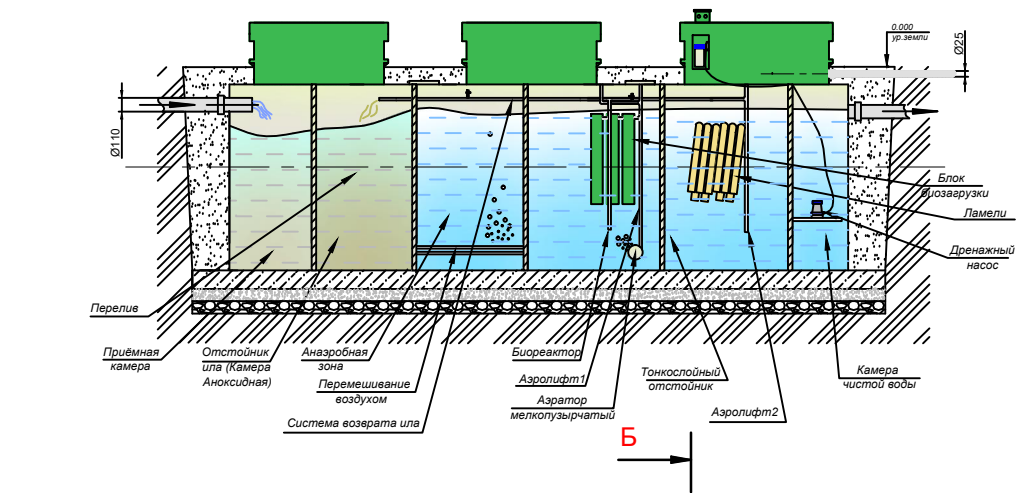
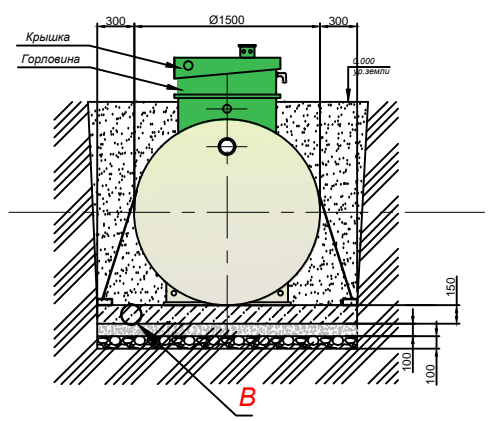


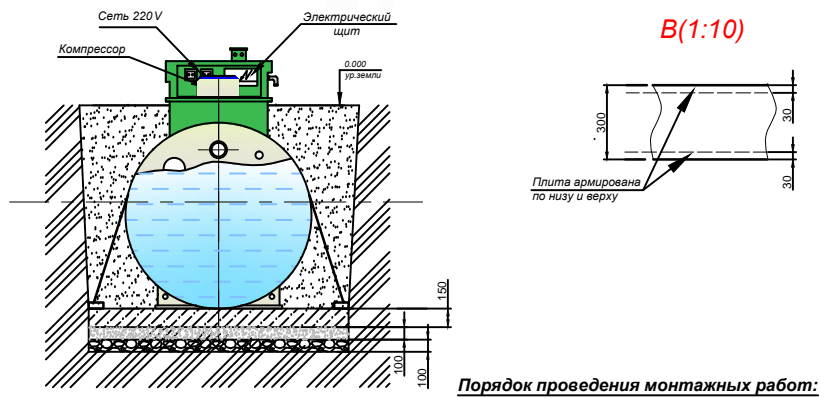
Разрез А-А



Б



Разрез Б-Б



Порядок проведения монтажных работ:

1. Подготовка котлована L=5,6 м., B=2,1 м., H=1,7 м.
2. Засыпка на дно котлована щебня средней фракции толщиной 150 мм.
3. Сверху на щебень укладывается и уплотняется песчаная подушка толщиной не менее 50 мм.
4. На песчаную подушку заливается монолитная армированная плита H=300 мм. (арматура класса А-III Ø12-14 мм., бетон М300)
5. Установка изделия на подготовленную плиту
6. Крепление канатом из синтетического волокна Ø20-30 мм. с шагом 1,5-2,0 м.
7. Обратная засыпка пазух котлована песком с периодическим поливом водой и его уплотнением, а также с одновременной заливкой водой внутрь изделия.

ГРИНЛОС ПРОФИ 18-20		Масштаб	1:20
Тяжёлый ПРОФИ 18-20. Монтажная схема		Вес	475,01 кг
Общий вид		Лист	1
Контроль		Формат А1	